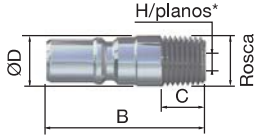
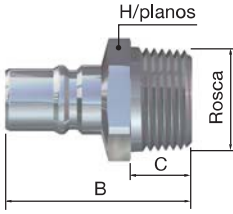
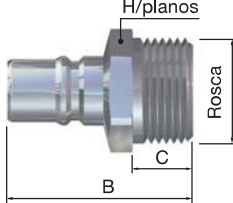
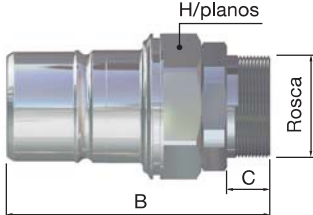
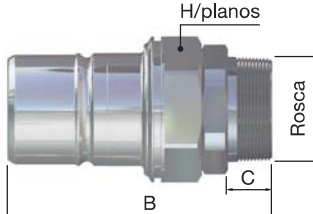


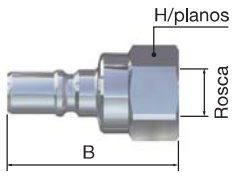
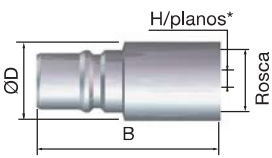
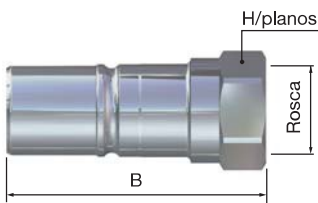
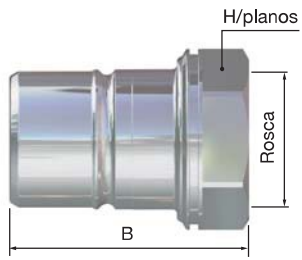
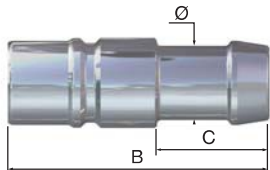
Referências

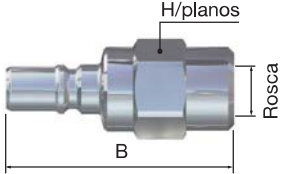
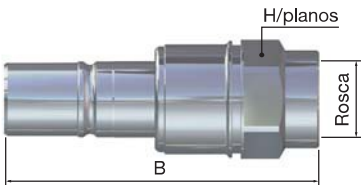
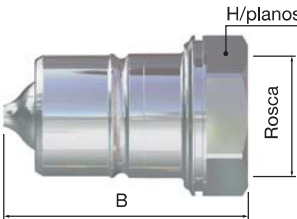
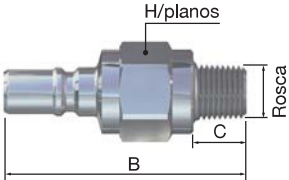
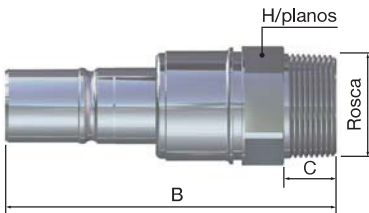
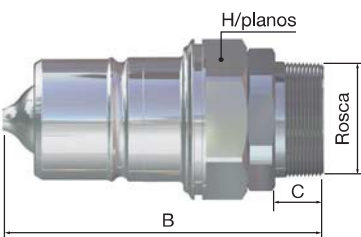
Niples

Designação	Modelo	Dimensões (mm)					Referências
		Rosca	B	C	H/planos	Ø D	
1. Niples de passagem livre • rosca macho cônica  * niples totalmente embutidos	RMI 06	R 1/8	31	7,5	5	10	RMI 06.6160
		NPT 1/8	31	10	5	11	RMI 06.6250
		R 1/4	35	13	5	14	RMI 06.6161
		NPT 1/4	35	13	5	14	RMI 06.6251
	RMI 09	R 1/4	33	10	8	14	RMI 09.6161
		NPT 1/4	34	11	8	14	RMI 09.6251
		R 3/8	36	11	8	17	RMI 09.6162
		NPT 3/8	36	11	8	17	RMI 09.6252
	RMI 12	R 3/8	39	13	10	18	RMI 12.6162
		RMI 12	NPT 3/8	64,5	13	24	RMI 12.6252
			R 1/2	44	16	22	RMI 12.6163
			NPT 1/2	44	16	22	RMI 12.6253
RMI 16		R 3/4	63	16,5	27	RMI 16.6164	
• rosca macho paralela 	RMI 09	G 1/2	37	12	22	RMI 09.6153	
	RMI 12	G 3/4	46	16	27	RMI 12.6154	
	RMI 37	G 1 1/2	149	21	70	RMI 37.6157/EA	
		G 2	153	25	70	RMI 37.6158/EA	
• rosca macho NPT 	RMI 37	NPT 1 1/2	152,5	24,5	70	RMI 37.6257/EA	
		NPT 2	153,5	25,5	70	RMI 37.6258/EA	

Referências

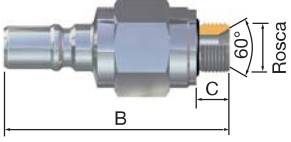
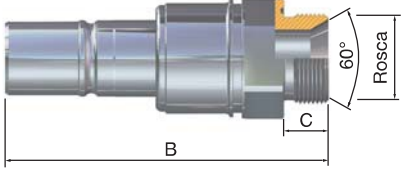
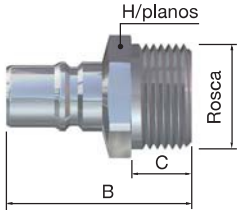
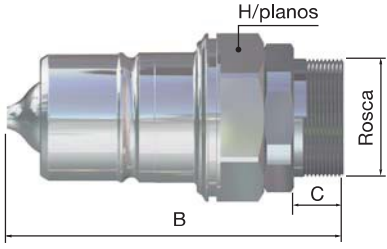
Nipples

Designação	Modelo	Dimensões (mm)					Referências	
		Ø ou Rosca	B	C	H/planos	Ø D		
2. Nipples de passagem livre, rosca fêmea  Montagem com 2 peças > Montagem com 2 peças >	RMI 06	G 1/4	34		17		RMI 06.6101	
		NPT 1/4	47		17		RMI 06.6201	
	RMI 09	G 3/8	37		22		RMI 09.6102	
		NPT 3/8	49		22		RMI 09.6202	
	RMI 12	G 1/2	45		27		RMI 12.6103	
		NPT 1/2	67		27		RMI 12.6203	
	RMI 16	G 3/4	58		32		RMI 16.6104	
		NPT 3/4	80		32		RMI 16.6204	
	 * nipples totalmente embutidos	RMI 09	G 1/4	41		8	17,5	RMI 09.6101
	RMI 20	G 1	92		41		RMI 20.6105/EA	
	RMI 25	G 1	100		41		RMI 25.6105/EA	
	RMI 37	G 2	113		75		RMI 37.6108/EA	
		NPT 2	113		75		RMI 37.6208/EA	
3. Nipples de passagem livre para mangueira de borracha  Ø = diâmetro interno do tubo (mm)	RMI 16	19	65	28,5			RMI 16.6819	

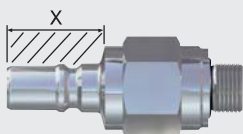
Designação	Modelo	Dimensões (mm)					Referências	
		Rosca	B	C	H/planos	Ø D		
4. Niples valvulados, rosca fêmea 	RMI 06	NPT 1/4	47		17		RMI 06.7201/JV	
		G 1/4	48,5		19		RMI 09.7101/JV	
	RMI 09	NPT 1/4	48,5		19		RMI 09.7201/JV	
		G 3/8	49		22		RMI 09.7102/JV	
	RMI 12	NPT 1/2	85		27		RMI 12.7203/JV	
	RMI 16	G 3/4	81		32		RMI 16.7104/JV	
		NPT 3/4	81		32		RMI 16.7204/JV	
		RMI 20	G 3/4	126,5		42		RMI 20.7104/EA/JV
			G 1	126,5		42		RMI 20.7105/EA/JV
			NPT 1	126,5		42		RMI 20.7205/EA/JV
RMI 25		G 1	148,5		50		RMI 25.7105/EA/JV	
	NPT 1 1/4	145,5		50		RMI 25.7206/EA/JV		
	RMI 37	G 2	129,5		75		RMI 37.7108/EA/JV	
		NPT 2	129,5		75		RMI 37.7208/EA/JV	
5. Niples valvulados, rosca macho NPT 	RMI 06	NPT 1/8	46	10	17		RMI 06.7250/JV	
		NPT 1/4	46	11	17		RMI 06.7251/JV	
	RMI 09	NPT 1/4	52	13	19		RMI 09.7251/JV	
		NPT 3/8	48,5	13	19		RMI 09.7252/JV	
	RMI 12	NPT 3/8	62	13	24		RMI 12.7252/JV	
		NPT 1/2	62	15	24		RMI 12.7253/JV	
	RMI 16	NPT 3/4	81	19	32		RMI 16.7254/JV	
	RMI 25	NPT 1 1/2	156	24,5	50		RMI 25.7257/EA/JV	
		RMI 37	NPT 1 1/2	169	24,5	70		RMI 37.7257/EA/JV
			NPT 2	170	25,5	70		RMI 37.7258/EA/JV
								

Referências

Nipples

Designação	Modelo	Dimensões (mm)					Referências	
		Rosca	B	C	H/planos	Ø D		
6. Nipples valvulados, rosca macho BSP cônica a 60° e vedação integrada 	RMI 06	G 1/8	45	7	17		RMI 06.7150/JV	
		G 1/4	45	9	17		RMI 06.7151/JV	
	RMI 09	G 1/4	51	9	19		RMI 09.7151/JV	
		G 3/8	48	10	20		RMI 09.7152/JV	
	RMI 12	G 3/8	63,5	10	24		RMI 12.7152/JV	
		G 1/2	62	12	24		RMI 12.7153/JV	
	RMI 16	G 3/4	81	14	32		RMI 16.7154/JV	
		RMI 20	G 1	138	17,5	42		RMI 20.7155/EA/JV
		RMI 25	G 1 1/4	152,5	20,5	50		RMI 25.7156/EA/JV
	7. Nipples valvulados, rosca macho cilíndrica BSP 	RMI 09	G 1/2	37	12	22		RMI 09.7153/JV
RMI 12		G 3/4	46	16	27		RMI 12.7154/JV	
RMI 16		G 1	62	24	32		RMI 16.7155/JV	
RMI 37		G 1 1/2	165,5	21	70		RMI 37.7157/EA/JV	
		G 2	169,5	25	70		RMI 37.7158/EA/JV	
								

DIMENSÕES DO ACOPLAMENTO



RMI 06	17,5
RMI 09	18,5
RMI 12	23

Dimensões do acoplamento X

RMI 16	30	RMI 37 obturação dupla	97
RMI 20	60	RMI 37 obturação simples	81
RMI 25	71		

Vedação

As vedações de Etileno-Propileno (EPDM), Borracha nitrílica (NBR) e Perfluorado (FFKM) estão disponíveis em todos os modelos. Substitua o código JV pelo código correspondente nas referências de engates e niples:

JE: vedação de Etileno-Propileno

Sem código: vedação de Borracha nitrílica

JKV: vedação de Perfluorado
(no canal do fluido)

Kit de vedação KES



Referências:

G 1/4 KES 01.9101 G 3/4 KES 01.9104

G 3/8 KES 01.9102 G 1 KES 01.9105

G 1/2 KES 01.9103

Disponível em 3 diferentes tipos de vedações:

Código JV: vedação de Fluorocarbono

Código JE: vedação de Etileno-Propileno

Sem código: vedação de Borracha nitrílica

Anéis coloridos

Disponíveis nos modelos RMI 20, 25 e 37.

Adicione o código de cor correspondente às referências de engates e niples:

KB: anel azul

KR: anel vermelho

Ex.: RMI 25.1156/EA/JV/KB

RMI 25.7156/EA/JV/KB




Tampas de proteção

Somente para niples RMI 09 e 12.

Referências:

- RMI 09.8550 para niples RMI 09

- RMI 12.8550 para niples RMI 12



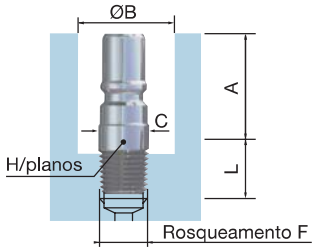
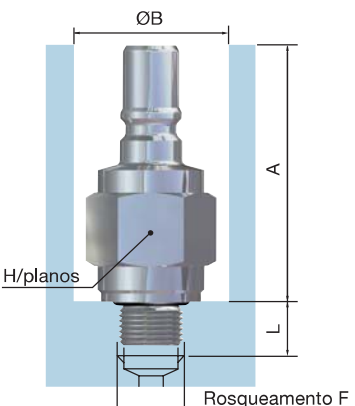
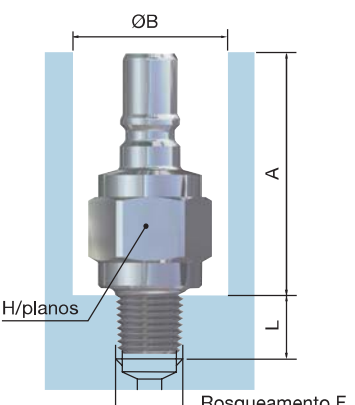
Proteção de borracha

Disponível apenas para a conexão RMI 37.

Adicione o código **PR** às referências das conexões RMI 37.



Dimensões de fixação

Designação	Modelo	Dimensões de fixação (mm)				C	H/planos (hexágono)	Referências	
		F a ser realizado	A	ØB	L mini				
1. Montagem embutida dos niples de passagem livre, rosca macho cônica 	RMI 06	G 1/8 ou Rc 1/8	26	20	9	Ø 10	5	RMI 06.6160	
		NPT 1/8	28	20	9	Ø 11	5	RMI 06.6250	
		G 1/4 ou Rc 1/4	27	20	12	Ø 14	5	RMI 06.6161	
		NPT 1/4	27	20	13	Ø 14	5	RMI 06.6251	
	RMI 09	G 1/4 ou Rc 1/4	26	26	12	Ø 14	8	RMI 09.6161	
		NPT 1/4	26	26	13	Ø 14	8	RMI 09.6251	
		G 3/8 ou Rc 3/8	28	26	13	Ø 17	8	RMI 09.6162	
		NPT 3/8	28	26	13	Ø 17	8	RMI 09.6252	
	RMI 12	G 3/8 ou Rc 3/8	31	33	13	Ø 18	10	RMI 12.6162	
	RMI 12	NPT 3/8	55	36	11		24	RMI 12.6252	
		G 1/2 ou Rc 1/2	34	33	15		22	RMI 12.6163	
		NPT 1/2	34	33	15		22	RMI 12.6253	
RMI 16		G 3/4 ou Rc 3/4	50	40	19		27	RMI 16.6164	
2. Montagem embutida dos niples valvulados, rosca BSP macho 	RMI 06	G 1/8	41	26	9		17	RMI 06.7150/JV	
		G 1/4	38	26	12		17	RMI 06.7151/JV	
	RMI 09	G 1/4	44	29	12		19	RMI 09.7151/JV	
		G 3/8	40	29	13		20	RMI 09.7152/JV	
	RMI 12	G 3/8	56	36	13		24	RMI 12.7152/JV	
		G 1/2	52	36	15		24	RMI 12.7153/JV	
	RMI 16	G 3/4	70	46	16		32	RMI 16.7154/JV	
	3. Montagem embutida dos niples valvulados, rosca NPT macho 	RMI 06	NPT 1/8	42	26	9		17	RMI 06.7250/JV
			NPT 1/4	38	26	13		17	RMI 06.7251/JV
		RMI 09	NPT 1/4	44	29	13		19	RMI 09.7251/JV
NPT 3/8			40	29	13		19	RMI 09.7252/JV	
RMI 12		NPT 3/8	56	36	13		24	RMI 12.7252/JV	
		NPT 1/2	52	36	15		24	RMI 12.7253/JV	
RMI 16		NPT 3/4	70	46	16		32	RMI 16.7254/JV	